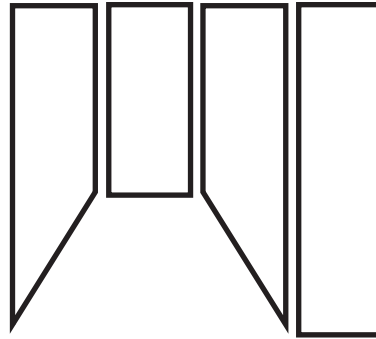
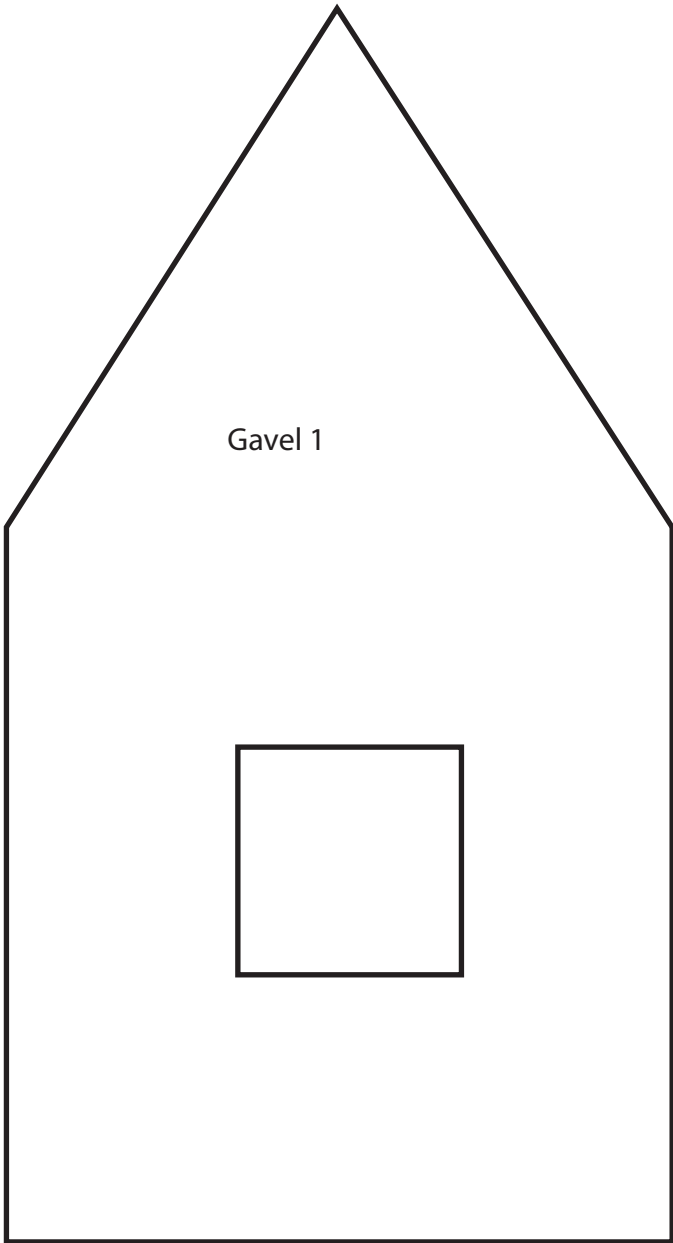


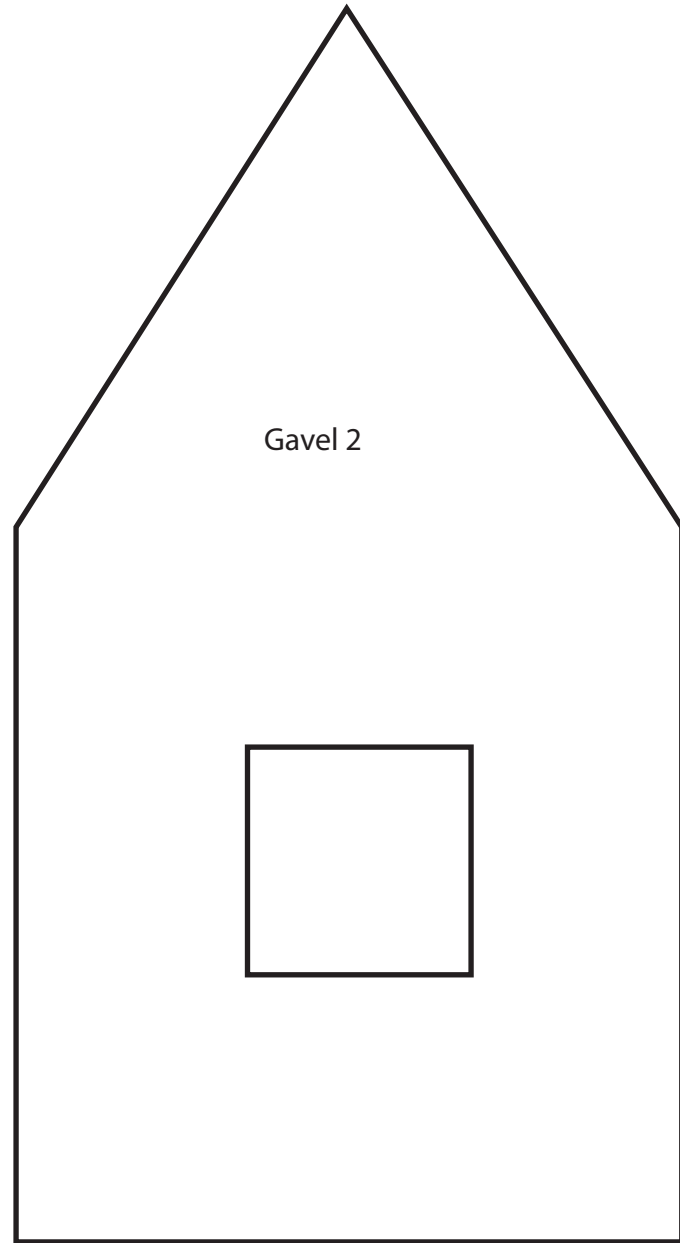
Skorsten





Gavel 1




Gavel 2





Framsida



Dörr




Baksida



Tak

Tak



Klipp ut mallarna och lägg dem på den kavlade degen.
Skär ut husdelarna.

TIPS: När du tagit ut plåten ur ugnen - skär omedelbart (det ska fortfarande vara mjukt) rent kanterna så blir passformen bättre. Använd gärna mallarna nu också.

Klister:

Smält socker i en stekpanna. Inga barn i närheten!

Doppa kanterna i det smälta sockret och tryck försiktigt ihop.

Kristyr:

* ½ - ¾ lätt uppvispad äggvita (den ska inte bli till skum)

* 2 dl florsocker

* 2 droppar ättiksprit (12%)

Dekorera huset med en kaksprits eller en plastpåse med hål i.